

## 24V DC 3-FAS, CT10 SPÄNNINGSAGGREGAT DIMENSION C

CT10.241  
Spänningsaggregat 380-480 V AC. 24 V DC/10 A  
(E5219020)

- Utström 10 A
- Upp till 92,9 % verkningsgrad
- Hög driftsäkerhet
- Inbyggda primärsäkringar



### PRODUKTBESKRIVNING

Puls Dimension C är en serie med mycket hög kvalitet, tillförlitlighet och prestanda.

CT10 har inbyggda primärsäkringar som gör det möjligt att ansluta aggregatet utan krav på mellansäkringar upp till 32 A (UL) vilket sparar plats och pengar. Verkningsgraden är hög över ett brett lastområde vilket medför minskad effektförbrukning och ger längre livslängd oavsett lastström. Ett medelvärde på verkningsgraden från 50 % till 100 % last är 92,6 % med ett toppvärde på 93,2 %.

Kortslutningsströmmen uppgår till 3 x märkströmmen i 20 ms vilket hjälper till att lösa sekundära säkringar. Effektreserv på 20 % möjliggör högre strömuttag utan att spänningen sjunker. Funktionen är speciellt användbar vid uppstarter och för att överbrygga strömtoppar i applikationen. Effektreserven kan nyttjas kontinuerligt upp till +45 °C och kortare perioder från +45 till +60 °C.

Aktivt transientfilter säkerställer driften även i mycket störrik miljö och dessutom har CT10 aktivt inrusningsströmsskydd vilket innebär en mycket låg startström även om aggregatet varit i drift en längre tid. Speciellt användbart vid redundanta/parallellkopplade system.

Spänningsaggregat kopplas in med 3 faser men kan drivas på endast 2 faser, hänsyn ska tas till belastning och omgivningstemperatur.

Godkännanden

Se nedladdningsbara filer samt nedan länkar.

[UL 508 Listed USA](#)

[UL 508 Listed Canada](#)

[UL 60950-1 USA](#)

[UL 60950-1 Canada](#)

### TEKNISK DATA

#### INGÅNGSDATA

Ingångsspänning AC	380-480 V
Ingångsspänning AC min	323 V AC
Ingångsspänning AC max	576 V AC
Inrusningsström vid 400 V AC. Typvärde	4 A

Inspänningsområde	Wide-range
Effektfaktor vid 400 V AC, full last. Typvärde	0,53
Antal faser	3

## UTGÅNGSDATA

Utgångsspänning	24 V DC
Utgångsspänning min	24 V DC
Utgångsspänning max	28 V DC
Utgångsström	10 A
Effekt	240 W

## VERKNINGSGRAD/LIVSLÄNGD/MTBF

Verkningsgrad vid 400 V AC. Medelvärde	92,2 %
Verkningsgrad vid 400 V AC, full last. Typvärde	92,8 %
Livslängd vid 400 V AC, full last och +40 °C	54000 h
MTBF (IEC 61709) 400 V AC, Max last, +40 °C	975000 h

## MÅTT

Bredd	62 mm
Höjd	124 mm
Djup	117 mm
Vikt	0,75 kg

## ÖVRIGT

Effektreserv	+20 % (12 A) kontinuerligt upp till +45 °C, över +45 °C i kortare perioder.
Godkännanden	ABS, CB, CE, CSA US, cRUus, cULus, GL
Hålltid vid 400 V AC, full last. Typvärde	34 ms
IP-klass	IP20
Anslutningstyp	Skruv
Kabelanslutning	Skruvanslutning. 0,5-4 mm <sup>2</sup> flertrådig kabel eller 0,5-6 mm <sup>2</sup> entrådig kabel.
Lastreglering	<100 mV (0-10 A) vid "Single use"
Material Kapsling	Aluminium
Nätfrekvens	50-60 ±6 %
Parallellkoppling för ökad ström	Ja. Se tillverkarens datablad eller kontakta OEM Automatic för mer information.
PFC (EN61000-3-2)	Uppfylls.

<b>Primärsäkring</b>	Minst 6 A/B eller 3 A/C. Godkänd för direktanslutning upp till 32 A (IEC) eller upp till 30 A (UL).
<b>Ripple, max</b>	50 mV pp
<b>Serie</b>	Dimension C
<b>Seriekoppling för ökad spänning</b>	Ja. Se tillverkarens datablad eller kontakta OEM Automatic för mer information.
<b>Spänningsreglering</b>	<10 mV (323-576 V AC)
<b>Strömförbrukning vid 400 V AC</b>	0,7 A
<b>Strömreducering över +60 till +70 °C</b>	6 W/°C
<b>Temperaturområde utan strömreducering från</b>	-25 °C
<b>Temperaturområde utan strömreducering till</b>	60 °C
<b>Transientfilter</b>	Ja, VDE 0160 (1550 V, 1,3 ms)
<b>Strömförsörjningstyp</b>	AC-DC
<b>Aktivt transientfilter</b>	Ja

Fig. 6-1 Output voltage vs. output current, typ.

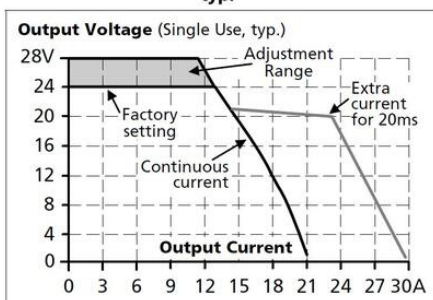


Fig. 14-1 Output current vs. ambient temp.

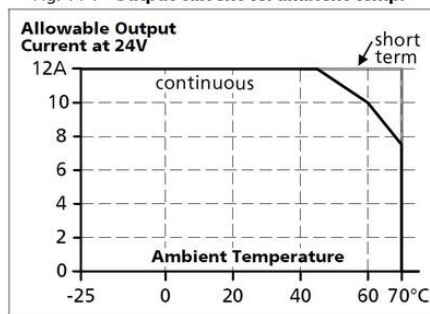


Fig. 8-1 Efficiency vs. output current at 24V, typ., 3-phase operation

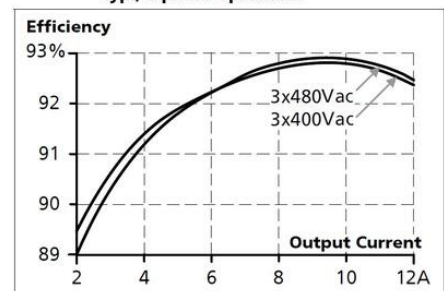
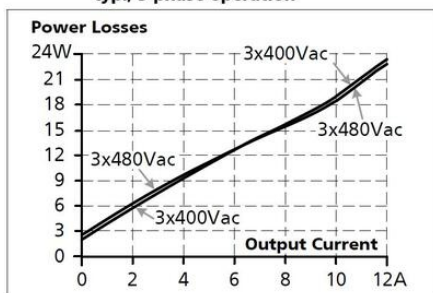


Fig. 8-2 Losses vs. output current at 24V, typ., 3-phase operation



Maximal wire length for a magnetic (fast) tripping \*):

	0.75mm <sup>2</sup>	1.0mm <sup>2</sup>	1.5mm <sup>2</sup>	2.5mm <sup>2</sup>
C-2A	23m	28m	43m	69m
C-3A	18m	23m	34m	54m
C-4A	6m	12m	18m	28m
C-6A	3m	4m	6m	7m
C-8A	2m	3m	4m	5m
C-10A	1m	2m	3m	4m
B-6A	9m	14m	19m	33m
B-10A	4m	5m	6m	9m
B-13A	3m	4m	5m	8m

Fig. 10-1 Front side



Fig. 20-1 Front view

